



Mercado Mayorista N° 1-La Parada

Oferta del día: Choclo, papa UNICA, camote y zanahoria.

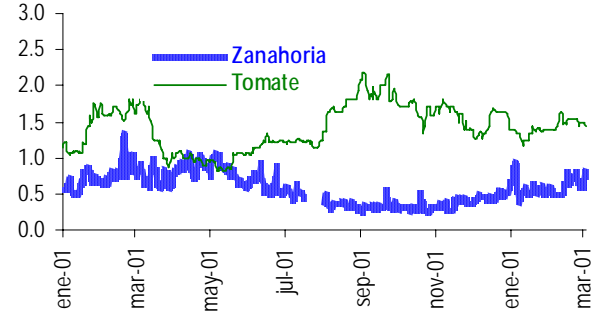
Abastecimiento.- El ingreso de productos agroalimentarios en la presente madrugada sumó 2,957 toneladas, cantidad inferior en siete por ciento respecto al promedio de los últimos cuatro miércoles. Debemos indicar que la demanda no tuvo el dinamismo esperado; se observó menor concurrencia de comerciantes minoristas. No obstante la menor concurrencia de demandantes, los precios de la mayoría de productos variaron moderadamente y otros permanecieron estables o con mínimas variaciones frente al martes.

Tubérculos y raíces.- Por menor oferta, los productos que más subieron de precio respecto al martes fueron: papa peruana de S/. 1.20 a S/. 1.27 y yuca amarilla de S/. 0.98 a S/. 1.06 por kilogramo, respectivamente. En cambio, por incremento en los stocks, bajaron de precio el camote morado de S/. 0.77 a S/. 0.70 y la papa UNICA de S/. 0.52 a S/. 0.45 por kilogramo, respectivamente.

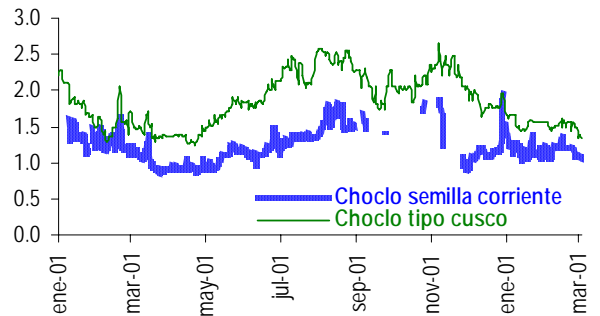
Hortalizas.- En este grupo de productos la oferta fue superior, principalmente en zanahoria. Por tanto, el producto que más bajó de precio respecto al martes fue la zanahoria de S/. 0.81 a S/. 0.71 por kilogramo. Asimismo, por menor demanda bajaron de precio, pero moderadamente el choclo (semilla corriente y tipo cusco) y tomate.

Legumbres.- El menor ingreso de productos se dio en este grupo, en ese sentido, los productos que más subieron de precio fueron: arveja verde serrana de S/. 1.93 a S/. 2.03 y vainita seda de S/. 2.80 a S/. 3.28 por kilogramo, respectivamente. También subió de precio, pero moderadamente, la arveja verde americana de S/. 3.30 a S/. 3.35 por kilogramo.

COMPORTAMIENTO DEL PRECIO DE LA ZANAHORIA Y TOMATE EN EL MERCADO MAYORISTA N°1 - LA PARADA (S/. x Kg)



COMPORTAMIENTO DEL PRECIO DEL CHOCLO EN EL MERCADO MAYORISTA N°1 - LA PARADA (S/. x Kg)



Mercado Mayorista N° 2-De Frutas

Oferta del día: Pepino, manzana, tangelo, melón, membrillo y plátano.

Abastecimiento.- Hoy ingresaron 2,100 toneladas de productos frutícolas, once por ciento menos respecto al promedio de los últimos cuatro miércoles.

Esta madrugada se apreció gran concurrencia de comerciantes minoristas, los cuales optaron por preferir productos de temporada:

Los productos más demandados fueron:

- **Melón coquito.** Procedente de las zonas productoras de Huarua, Huaral y Cañete.
- **Manzana israel.** Esta fruta viene de Huaral y Cañete.
- **Membrillo serrano y manzana de agua.** Los stocks de estas frutas se han incrementado. Sus procedencias son: Huarochiri y Yauyos.
- **Plátano bizcocho y plátano bellaco.** Aumentaron las existencias de esta fruta, la cual proviene de Leoncio Prado (Huánuco), Satipo (Junín) y Tocahe (San Martín)

Noticia de mercado. El mango kent bajó de precio porque los demandantes mostraron su preferencia por el mango rosado que viene de las zonas productoras de Palpa e Ica.

Se incrementaron los precios de las variedades de uva de origen nacional, puesto que la demanda es alta y es de buena calidad: Actualmente no tiene competencia con uva chilena

Precios: Por mayor demanda el precio de la uva Italia subió de S/. 1.33 a S/. 1.50 y el precio del a uva red globe se incrementó de S/. 1.75 a S/. 1.96 por kilogramo, respectivamente. Y por menor demanda bajaron de precio el mango kent de S/. 0.94 a S/. 0.82 y la tuna blanca de S/. 2.50 a S/. 2.40 por kilogramo, respectivamente.

Precios de Pollo en Pie - Centros de Acopio y huevo

Pollo en pie.- No hay variaciones en el precio de esta ave, sigue vendiéndose entre S/. 4.55 y S/. 4.75 por kilogramo.

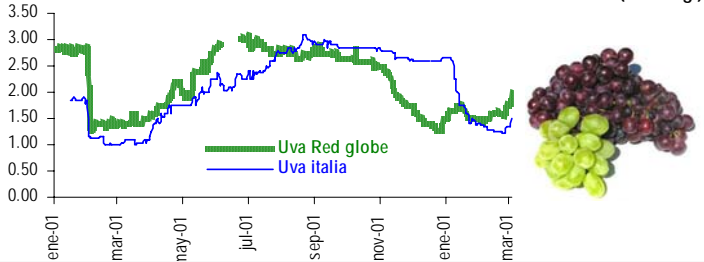
Hoy se notó bastante dinamismo en las ventas. La oferta ofrecida esta madrugada terminó de venderse bastante temprano. Comerciantes mayoristas manifestaron que la demanda viene recuperándose porque es la carne más barata y no tiene mayor competencia en precios.

Huevo.- El precio de este producto en los almacenes ubicados en el distrito de La Victoria (La Parada) se vende en S/. 3.50 por kilogramo.

PRECIOS DE FRUTA DE TEMPORADA EN EL MCD. MAYORISTA N°2 - DE FRUTAS

	PROCEDENCIA	UNIDAD DE VENTA	PRECIO (S/. x Kg)	
			MÍNIMO	MAXIMO
Granadilla selva	Oxapampa, Huánuco	Cajón 13 kg.	26.00	27.00
Coco	Tumbes, Sullana	Unidad	1.50	1.70
Lima costa	Chiclayo, Trujillo	Kilo	1.30	1.40
Pera italiana	Cañete, Arequipa	Jaba 16 kg.	27.00	29.00

PRECIOS DE LA UVA EN EL MERCADO MAYORISTA N°2 - DE FRUTAS (S/. x Kg)



¿Sabías esto de la uva?- Existen 600 especies del arbusto trepador de la Vid. Las uvas crecen en forma de racimo de las parras de las vides y sus campos de vides, se llaman viñas o viñedos.

Del género Vitis existen 20 especies y están clasificadas en función de lo que van a ser destinadas (como fruta de mesa, vino de mesa, zumos o mostos, pasas...) y en función de su tamaño, color, sabor, forma, calidad. www.euroresidentes.com

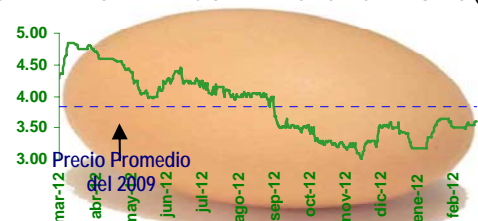
Precios de Pollo en Pie - Centros de Acopio y huevo

Pollo en pie.- No hay variaciones en el precio de esta ave, sigue vendiéndose entre S/. 4.55 y S/. 4.75 por kilogramo.

Hoy se notó bastante dinamismo en las ventas. La oferta ofrecida esta madrugada terminó de venderse bastante temprano. Comerciantes mayoristas manifestaron que la demanda viene recuperándose porque es la carne más barata y no tiene mayor competencia en precios.

Huevo.- El precio de este producto en los almacenes ubicados en el distrito de La Victoria (La Parada) se vende en S/. 3.50 por kilogramo.

COMPORTAMIENTO DEL PRECIO AL MAYORISTAS DE HUEVO (S/. x Kg)



PRECIOS AL POR MAYOR DE PRINCIPALES DE PRINCIPALES PRODUCTOS COMERCIALIZADOS EN MERCADOS MAYORISTAS

Miércoles, 03 de Marzo del 2010

PRODUCTO	Unidad de Medida	Precio Promedio		P R E C I O S			Comportamiento Respecto a los Ultimos 7 días
		Ult. 14 días	Ult. 7 días	Mar-02	Mie-03	Variación (%)	
Mercado Mayorista N°1 - La Parada							
Tuberculos y raices							
Camote amarillo	Kilo	0.73	0.71	0.74	0.71	-4.1%	Estable
Camote morado	Kilo	0.71	0.73	0.77	0.70	-9.1%	Estable
Olluco largo	Kilo	0.99	0.96	1.03	1.03	0.0%	En Alza
Olluco redondo	Kilo	0.81	0.76	0.78	0.78	0.0%	En Alza
Papa amarilla tumbay	Kilo	1.48	1.48	1.38	1.40	1.4%	En Baja
Papa canchan	Kilo	0.67	0.66	0.65	0.62	-4.6%	Baja Notable
Papa huayro	Kilo	0.93	0.94	0.96	0.96	0.0%	Estable
Papa perricholi	Kilo	0.66	0.62	0.60	0.60	0.0%	Estable
Papa peruanita	Kilo	1.30	1.32	1.20	1.27	5.8%	Estable
Papa unica	Kilo	0.60	0.56	0.52	0.45	-13.5%	Baja Notable
Papa yungay	Kilo	0.65	0.63	0.61	0.58	-4.9%	Baja Notable
Yuca amarilla	Kilo	0.96	0.96	0.98	1.06	8.2%	Alza notable
Hortalizas							
Ajo criollo o napuri	Kilo	8.05	8.03	7.85	7.88	0.4%	Estable
Ajo morado	Kilo	9.06	9.08	8.93	9.00	0.8%	Estable
Cebolla cabeza blanca	Kilo	0.52	0.51	0.48	0.48	0.0%	Estable
Cebolla cabeza roja	Kilo	0.64	0.67	0.70	0.68	-2.9%	Estable
Choclo serrano semilla corriente	Kilo	1.16	1.10	1.09	1.04	-4.6%	Baja Notable
Choclo serrano tipo cusco	Kilo	1.48	1.45	1.40	1.34	-4.3%	En Baja
Tomate marzano	Kilo	1.51	1.49	1.49	1.43	-4.0%	Baja Notable
Zanahoria	Kilo	0.70	0.65	0.81	0.71	-12.3%	Estable
Zapallo macre	Kilo	0.71	0.69	0.68	0.68	0.0%	Estable
Legumbres							
Arveja verde americana	Kilo	4.17	3.89	3.30	3.35	1.5%	Estable
Arveja verde serrana	Kilo	2.45	2.14	1.93	2.03	5.2%	Estable
Haba verde serrana	Kilo	1.20	1.21	1.23	1.23	0.0%	Estable
Vainita americana	Kilo	1.78	2.00	2.80	3.28	17.1%	Alza notable
Otros							
Limón sutil bolsa	Kilo	0.62	0.63	0.72	0.72	0.0%	En Alza
Limón sutil cajón	Kilo	0.95	0.98	1.14	1.14	0.0%	Alza notable
Mercado Mayorista N°2 - De Frutas							
Fresa aroma	Kilo	1.83	1.87	1.90	1.90	0.0%	Estable
Fresa camarosa	Kilo	2.07	2.24	2.30	2.30	0.0%	Estable
Mandarina satsuma (costa)	Kilo	1.48	1.41	1.35	1.35	0.0%	En Baja
Mango edward planta	Kilo	2.35	2.49	2.71	2.71	0.0%	En Alza
Mango haden hayde planta	Kilo	0.84	0.93	1.00	1.00	0.0%	En Alza
Mango kafro (costa)	Kilo	1.79	1.91	2.00	2.00	0.0%	Estable
Mango kent (costa)	Kilo	0.79	0.86	0.94	0.82	-12.8%	Estable
Manzana cte./para agua	Kilo	1.14	1.14	1.13	1.10	-2.7%	Baja Notable
Manzana delicia (costa)	Kilo	1.55	1.55	1.54	1.54	0.0%	Estable
Manzana israel	Kilo	0.80	0.82	0.80	0.80	0.0%	Estable
Melocotón blanquillo	Kilo	2.53	2.25	2.04	2.00	-2.0%	En Baja
Melocotón durazno huayco	Kilo	2.81	2.58	2.33	2.25	-3.4%	En Baja
Melón coquito	Kilo	0.66	0.64	0.58	0.58	0.0%	En Baja
Tangelo (selva)	Kilo	0.80	0.78	0.77	0.77	0.0%	Estable
Naranja valencia (selva)	Kilo	0.71	0.74	0.75	0.75	0.0%	Estable
Naranja washington naval (costa)	Kilo	1.58	1.50	1.50	1.50	0.0%	Estable
Palta criolla (selva)	Kilo	0.96	0.96	0.96	0.96	0.0%	Estable
Palta fuerte (costa)	Kilo	2.30	2.35	2.40	2.40	0.0%	Estable
Papaya (selva)	Kilo	1.31	1.32	1.29	1.29	0.0%	En Baja
Pepino rayado	Kilo	1.02	1.10	1.20	1.20	0.0%	En Alza
Piña criolla (selva)	Kilo	1.04	1.08	1.08	1.08	0.0%	Estable
Piña selva o haway	Kilo	0.94	0.94	0.95	0.95	0.0%	Estable
Plátano bellaco (selva)	Kilo	1.22	1.21	1.21	1.14	-5.8%	Baja Notable
Plátano bizcocho (selva)	Kilo	0.53	0.52	0.54	0.54	0.0%	Estable
Plátano isla (selva)	Kilo	1.03	1.03	1.04	1.00	-3.8%	En Baja
Plátano seda (selva)	Kilo	0.76	0.76	0.76	0.76	0.0%	Estable
Sandia	Kilo	0.74	0.72	0.70	0.70	0.0%	Estable
Tuna blanca (costa/sierra)	Kilo	2.44	2.47	2.50	2.40	-4.0%	Baja Notable
Uva italia /americana (nacional)	Kilo	1.27	1.29	1.33	1.50	12.8%	Alza notable
Uva red globe (nacional)	Kilo	1.64	1.70	1.75	1.96	12.0%	Alza notable

Fuente: Mercado Mayorista N°1 - La Parada y Mercado Mayorista N°2 - De Frutas

Elaboración : Ministerio de Agricultura-Oficina de Estudios Económicos y Estadísticos

Precios al por mayor del Pollo en pie y precio al por mayor del huevo

	Precio Max.	Precio. Min.
Pollo en pie	S/. 4.75	S/. 4.55
Huevo	S/. 3.50	S/. 3.50

Fuente: Centros de Acopio de Lima Metropolitana y Mercados Mayoristas de La Parada (Distrito de La Victoria)

Nota: 1/ El Comportamiento del Precio se mide comparando el precio de hoy en relación al promedio móvil de los 7 días anteriores (Se utiliza la desviación estándar)