


Mercado Mayorista N° 1-La Parada
Oferta del día: Choclo y papa. UNICA y papa canchan

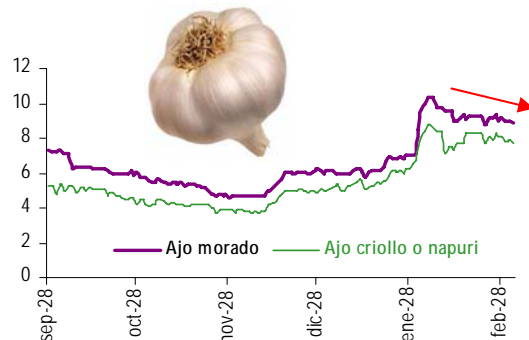
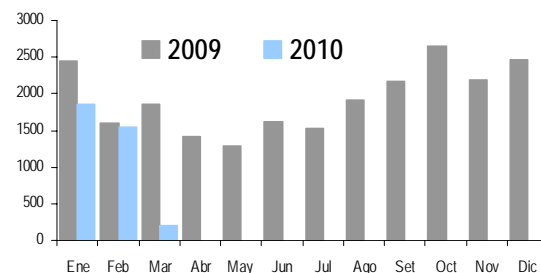
Abastecimiento.- En las primeras horas de la mañana se registró el ingreso de 3,590 toneladas de productos agroalimentarios, cantidad bastante similar al promedio de los últimos cuatro jueves. Esta mañana, como en jueves anteriores se observó mayor presencia de comerciantes que vienen de otras provincias de Lima y de departamentos cercanos a éste. En cuanto a los precios, si bien la mayoría de ellos no variaron o registraron mínimos cambios frente al miércoles, hubieron otros que registraron moderados cambios, más al alza.

Tubérculos.- El abastecimiento de las diferentes variedades de papa, olluco, camote y yuca fueron en cantidades suficientes, de tal manera que los precios no registraron cambios sustanciales respecto al día de ayer. Solamente, por mayor demanda se recuperó moderadamente el precio de la papa UNICA, pasó de S/. 0.45 a S/. 0.50 por kilogramo.

Hortalizas.- Esta mañana ingresaron importantes volúmenes de ajo, debido a ello, los precios del ajo criollo o napuri y del ajo morado bajaron de precio respecto al miércoles de S/. 7.88 a S/. 7.68 y de S/. 9.00 a S/. 8.88 por kilogramo, respectivamente. Por el contrario, por un incremento en la demanda de comerciantes que llevan tomate y zapallo a otros mercados fuera de Lima metropolitana, subieron moderadamente los precios de los productos en mención.

Legumbres.- Por un incremento en la oferta, bajó el precio de la arveja verde americana de S/. 3.35 a S/.3.30 por kilogramo. En cambio, por menor oferta y por mayor demanda subió el precio de la vainita americana de S/. 3.28 a S/. 3.48 por kilogramo.

Limón.- También se notó mayores adquisiciones de limón por comerciantes que vienen de mercados extra regionales y, como consecuencia, el precio del limón sutil en bolsa se elevó de S/. 0.72 a S/.0.81 por kilogramo.

COMPORTAMIENTO DEL PRECIO DEL AJO EN EL MCDO MAY. N°1- (S/.)

INGRESO DE AJO AL MERCADO MAYORISTA N°1 - LA PARADA (t)

Mercado Mayorista N° 2-De Frutas
Oferta del día: Piña, melón, papaya, pepino, manzana, tangelo, naranja, piña y plátano.

Abastecimiento.- Hoy ingresaron 2,180 toneladas de frutas, ocho por ciento menos respecto al promedio de los últimos cuatro jueves. Uno de los productos en que la producción ha disminuido notablemente es la fresa que se produce en Huaral y Huaura. La menor producción se debe al ciclo propio de la estacionalidad de producción. Parte de la producción que se comercializa proviene de los cultivos con riego tecnificado.

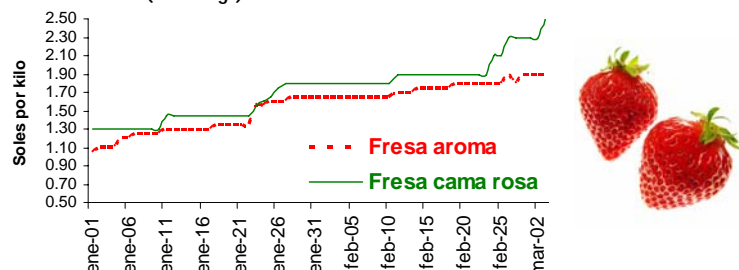
En el presente día, las frutas con mayor oferta son:

- Manzana de las variedades delicia y corriente de agua, ambas proceden de las zonas productoras de Huarochirí, Yauyos y Cañete.
- Mandarina satsuma. Ésta es la única variedad de mandarina costa que se encuentra en el mercado y proviene de Huaral y compite con la tangerina selva procedente de Chanchamayo. La ventaja de la tangerina es que posee buena calidad y tiene buen precio.
- Tangelo selva. En la actualidad esta siendo muy demandado, ya que hay poco ingreso de naranja valencia (por menores cosechas). Los precios de ambas frutas son similares. Estas dos frutas provienen de Chanchamayo.
- Papaya selva. Esta fruta se encuentra con elevadas stocks. Proviene mayormente del departamento de Ucayali.

Precios: Los precios de la gran mayoría de productos frutícolas se mantuvieron estables respecto al miércoles. Sin embargo, por menor oferta subieron los precios la fresa camarosa de S/. 2.30 a S/. 2.60, fresa aroma de S/. 1.90 a S/. 2.15, tuna blanca de S/. 2.40 a S/. 2.55 y palta fuerte costa de S/. 2.40 a S/. 2.50 por kilogramo, respectivamente.

PRECIOS DE PRODUCTOS DE TEMPORADA EN EL MCDO. MAYORISTA N°2

PRODUCTO	PROCEDECENCIA	UNIDAD DE VENTA	PRECIO (S/.)	
			MÍNIMO	MAXIMO
Higo maduro	Cañete	Cajita 3 kg.	8.00	9.00
Coco	Tumbes, Sullana	Unidad	1.50	1.70
Maracuyá costa	Barranca, Huaral	Kilo	1.40	1.50
Pera italiana	Cañete, Arequipa	Jaba 16 kg.	27.00	29.00
Manzana winter	Cañete	Cajón 24 kg.	35.00	37.00

COMPORTAMIENTO DEL PRECIO DE LA FRESA EN EL MCDO MAYORISTA N°2 - DE FRUTAS (S/.) x Kg.)


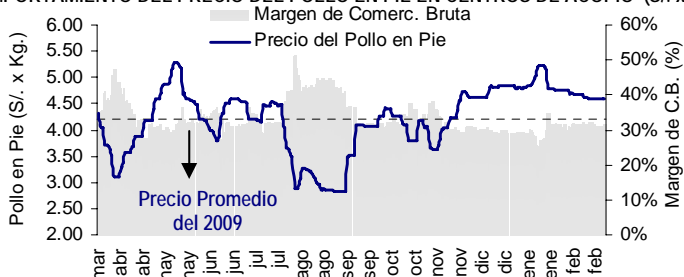
Algunas propiedades de la fresa: Es una fruta con propiedades diuréticas y antiinflamatorias, ayudará contra el ácido úrico, gota y artritis; es ideal para disminuir el nivel de colesterol en la sangre; es antiinflamatoria y astringente (contra la diarrea); se pueden curar con las hojas de este fruto, las llagas de la boca; es mineralizante, tiene virtudes antianémicas y reconstituyentes; es una fruta muy adecuada en la época de crecimiento. www.clubplaneta.com.mx

Precio de Pollo en Pie (Centros de Acopio) y precio del Huevo (La Victoria)


Pollo en pie.- El precio del pollo en pie no registró variaciones respecto al miércoles, se comercializa entre S/. 4.75 a S/. 4.55 por kilogramo.

El dinamismo comercial es bastante parecido al día anterior; se apreció gran fluidez en las ventas y éstas terminaron temprano.

Huevo.- Tampoco hay modificaciones en el precio de este producto, se comercializa en S/. 3.50 por kilogramo.

COMPORTAMIENTO DEL PRECIO DEL POLLO EN PIE EN CENTROS DE ACOPIO (S/.) x Kg.)


PRECIOS AL POR MAYOR DE PRINCIPALES DE PRINCIPALES PRODUCTOS COMERCIALIZADOS EN MERCADOS MAYORISTAS

Jueves, 04 de Marzo del 2010

PRODUCTO	Unidad de Medida	Precio Promedio		P R E C I O S			Comportamiento Respecto a los Ultimos 7 días
		Ult. 14 días	Ult. 7 días	Mié-03	Jue-04	Variación (%)	
Mercado Mayorista N°1 - La Parada							
Tuberculos y raices							
Camote amarillo	Kilo	0.72	0.71	0.71	0.73	2.8%	Estable
Camote morado	Kilo	0.71	0.73	0.70	0.70	0.0%	Estable
Olluco largo	Kilo	0.98	0.98	1.03	1.03	0.0%	En Alza
Olluco redondo	Kilo	0.80	0.77	0.78	0.78	0.0%	Estable
Papa amarilla tumbay	Kilo	1.48	1.47	1.40	1.40	0.0%	Estable
Papa canchan	Kilo	0.67	0.66	0.62	0.63	1.6%	En Baja
Papa huayro	Kilo	0.94	0.95	0.96	0.96	0.0%	Estable
Papa perricholi	Kilo	0.65	0.62	0.60	0.60	0.0%	Estable
Papa peruanita	Kilo	1.31	1.32	1.27	1.30	2.4%	Estable
Papa unica	Kilo	0.59	0.54	0.45	0.50	11.1%	Estable
Papa yungay	Kilo	0.64	0.63	0.58	0.60	3.4%	Estable
Yuca amarilla	Kilo	0.96	0.98	1.06	1.06	0.0%	En Alza
Hortalizas							
Ajo criollo o napuri	Kilo	8.05	8.00	7.88	7.68	-2.5%	En Baja
Ajo morado	Kilo	9.07	9.06	9.00	8.88	-1.3%	En Baja
Cebolla cabeza blanca	Kilo	0.51	0.50	0.48	0.48	0.0%	Estable
Cebolla cabeza roja	Kilo	0.65	0.67	0.68	0.68	0.0%	Estable
Choclo serrano semilla corriente	Kilo	1.14	1.08	1.04	1.04	0.0%	En Baja
Choclo serrano tipo cusco	Kilo	1.48	1.42	1.34	1.34	0.0%	En Baja
Tomate marzano	Kilo	1.50	1.47	1.43	1.49	4.2%	Estable
Zanahoria	Kilo	0.69	0.66	0.71	0.73	2.8%	Estable
Zapallo macre	Kilo	0.71	0.69	0.68	0.75	10.3%	Alza notable
Legumbres							
Arveja verde americana	Kilo	4.09	3.77	3.35	3.30	-1.5%	Estable
Arveja verde serrana	Kilo	2.39	2.09	2.03	2.03	0.0%	Estable
Haba verde serrana	Kilo	1.21	1.21	1.23	1.23	0.0%	Estable
Vainita americana	Kilo	1.89	2.28	3.28	3.48	6.1%	En Alza
Otros							
Limón sutil bolsa	Kilo	0.62	0.65	0.72	0.81	12.5%	Alza notable
Limón sutil cajón	Kilo	0.95	1.01	1.14	1.14	0.0%	En Alza
Mercado Mayorista N°2 - De Frutas							
Fresa aroma	Kilo	1.84	1.89	1.90	2.15	13.2%	Alza notable
Fresa camarosa	Kilo	2.11	2.27	2.30	2.60	13.0%	Alza notable
Mandarina satsuma (costa)	Kilo	1.46	1.39	1.35	1.35	0.0%	En Baja
Mango edward planta	Kilo	2.39	2.56	2.71	2.71	0.0%	En Alza
Mango haden hayde planta	Kilo	0.86	0.96	1.00	1.00	0.0%	En Alza
Mango kafro (costa)	Kilo	1.82	1.95	2.00	2.00	0.0%	Estable
Mango kent (costa)	Kilo	0.80	0.87	0.82	0.82	0.0%	En Baja
Manzana cte./para agua	Kilo	1.14	1.13	1.10	1.08	-1.8%	Baja Notable
Manzana delicia (costa)	Kilo	1.55	1.54	1.54	1.50	-2.6%	Baja Notable
Manzana israel	Kilo	0.80	0.82	0.80	0.80	0.0%	Estable
Melocotón blanquillo	Kilo	2.46	2.17	2.00	2.04	2.0%	Estable
Melocotón durazno huayco	Kilo	2.74	2.50	2.25	2.33	3.6%	Estable
Melón coquito	Kilo	0.66	0.62	0.58	0.58	0.0%	En Baja
Tangelo (selva)	Kilo	0.79	0.77	0.77	0.77	0.0%	Estable
Naranja valencia (selva)	Kilo	0.72	0.75	0.75	0.75	0.0%	Estable
Naranja washington naval (costa)	Kilo	1.55	1.50	1.50	1.45	-3.3%	Baja Notable
Palta criolla (selva)	Kilo	0.96	0.96	0.96	1.00	4.2%	Alza notable
Palta fuerte (costa)	Kilo	2.31	2.37	2.40	2.50	4.2%	Alza notable
Papaya (selva)	Kilo	1.31	1.31	1.29	1.25	-3.1%	Baja Notable
Pepino rayado	Kilo	1.04	1.14	1.20	1.20	0.0%	En Alza
Piña criolla (selva)	Kilo	1.04	1.10	1.08	1.04	-3.7%	Baja Notable
Piña selva o haway	Kilo	0.94	0.95	0.95	0.95	0.0%	Estable
Plátano bellaco (selva)	Kilo	1.21	1.21	1.14	1.14	0.0%	Baja Notable
Plátano bizcocho (selva)	Kilo	0.53	0.52	0.54	0.54	0.0%	Estable
Plátano isla (selva)	Kilo	1.03	1.03	1.00	1.00	0.0%	En Baja
Plátano seda (selva)	Kilo	0.76	0.76	0.76	0.76	0.0%	Estable
Sandia	Kilo	0.73	0.72	0.70	0.75	7.1%	En Alza
Tuna blanca (costa/sierra)	Kilo	2.45	2.46	2.40	2.55	6.3%	Alza notable
Uva italia /americana (nacional)	Kilo	1.29	1.33	1.50	1.46	-2.7%	En Alza
Uva red globe (nacional)	Kilo	1.66	1.76	1.96	1.96	0.0%	Alza notable

Fuente: Mercado Mayorista N°1- La Parada y Mercado Mayorista n°2 - De Frutas

Elaboración : Ministerio de Agricultura-Oficina de Estudios Económicos y Estadísticos

Precios al por mayor del Pollo en pie y precio al por mayor del huevo

	Precio Max.	Precio. Min.
Pollo en pie	S/. 4.75	S/. 4.55
Huevo	S/. 3.50	S/. 3.50

Fuente: Centros de Acopio de Lima Metropolitana y Mercados Mayoristas de La Parada (Distrito de La Victoria)

Nota: 1/ El Comportamiento del Precio se mide comparando el precio de hoy en relación al promedio móvil de los 7 días anteriores (Se utiliza la desviación estándar)